

## FINAL

Α.Σ. Πέρα **72 - 61** Έσπερος Π.Ο.Κ.

45%	9 / 20	FT	9 / 22	41%
55%	18 / 33	2p	14 / 44	32%
43%	9 / 21	3p	8 / 22	36%
	37 - 8	Rb	25 - 13	
	14	Tu	8	

Referees: Καλογερόπουλος - Ζακασιδής

Each Period	1st	2nd	3rd	4th
Α.Σ. Πέρα	23	24	16	9
Έσπερος Π.Ο.Κ.	13	13	21	14

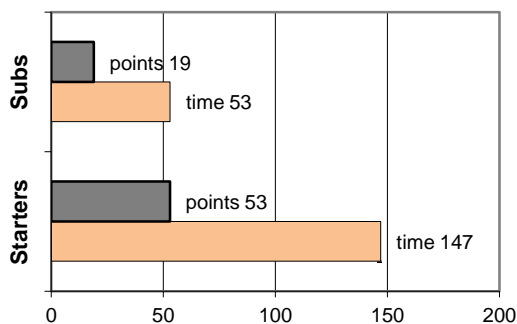
End of Period	1st	2nd	3rd	4th
Α.Σ. Πέρα	23	47	63	72
Έσπερος Π.Ο.Κ.	13	26	47	61

Coach: Π. Γκαναβίας  
Α.Σ. ΠΕΡΑ

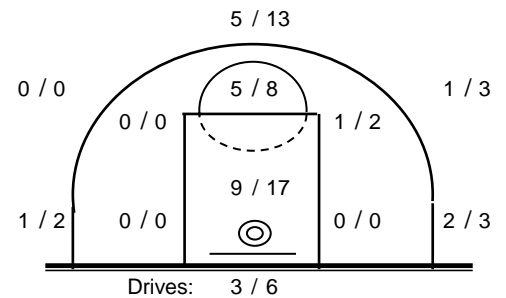
Fast Breaks 1 / 1

# Player	Time (min)	Points	Ft	2p	3p	+/-	Rebs de	of	As	St	Tu	Bl	Fouls Wo	Co	Rkg*
4 Βαρδάλος Ηλίας	35	17	1 / 2	2 / 5	4 / 6	16	6	1	3	2	2	0	2	3	21
5 Βελισσαράκος Ι.	19	5	1 / 2	2 / 3	0 / 1	-7	1	0	1	0	1	0	1	4	3
6 Καλούδης Πέτρος	37	11	2 / 6	0 / 1	3 / 7	11	4	1	3	0	2	0	6	1	8
7 Μητρόπουλος Χρ.	0	0	0 / 0	0 / 0	0 / 0	0	0	0	0	0	0	0	0	0	-
8 Μπίρμπας Νέκτ.	29	9	4 / 6	1 / 2	1 / 3	14	3	1	1	3	2	0	7	4	10
9 Λαγιάδης Δημ.	19	0	0 / 0	0 / 2	0 / 1	8	4	0	0	0	1	1	0	3	1
10 Αυγερινός Χρήστος	0	0	0 / 0	0 / 0	0 / 0	0	0	0	0	0	0	0	0	0	-
11 Π'θανασόπουλος Χ.	25	8	1 / 2	2 / 5	1 / 3	5	9	1	5	0	1	0	1	2	16
12 Γκούμας Νικόλαος	0	0	0 / 0	0 / 0	0 / 0	0	0	0	0	0	0	0	0	0	-
13 Αλεξανδράκης Χαρ.	0	0	0 / 0	0 / 0	0 / 0	0	0	0	0	0	0	0	0	0	-
14 Αναγνώστου Ηλίας	15	14	0 / 2	7 / 7	0 / 0	4	3	3	1	1	1	2	3	4	21
15 Τάγαρης Κων/νος	21	8	0 / 0	4 / 8	0 / 0	4	6	1	0	0	2	0	0	3	9
Team							1	0			2	0	0		
1st quarter		23	3 / 6	7 / 11	2 / 5		11	3	5	3	4	1	5	6	32
2nd quarter		24	3 / 8	6 / 8	3 / 6		10	2	5	0	2	1	7	6	30
3rd quarter		16	1 / 2	3 / 6	3 / 6		7	0	1	1	3	1	3	8	16
4th quarter		9	2 / 4	2 / 8	1 / 4		9	3	3	2	5	0	5	4	10
Final Stats	200	72	9 / 20	18 / 33	9 / 21	55	37	8	14	6	14	3	20	24	88
			45%	55%	43%			45							

Starters- Subs ratio



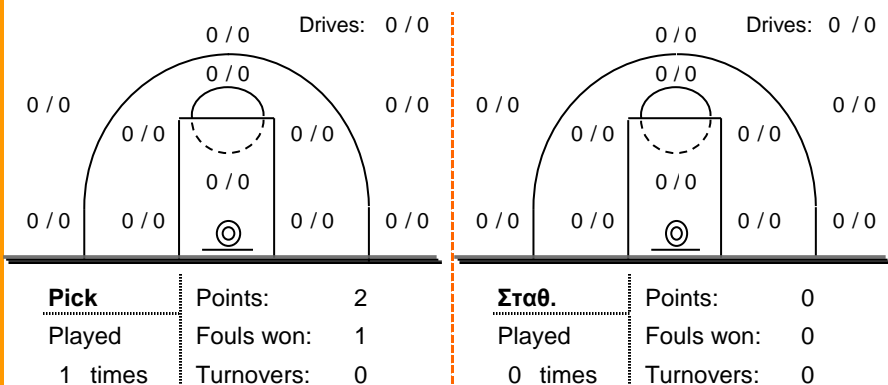
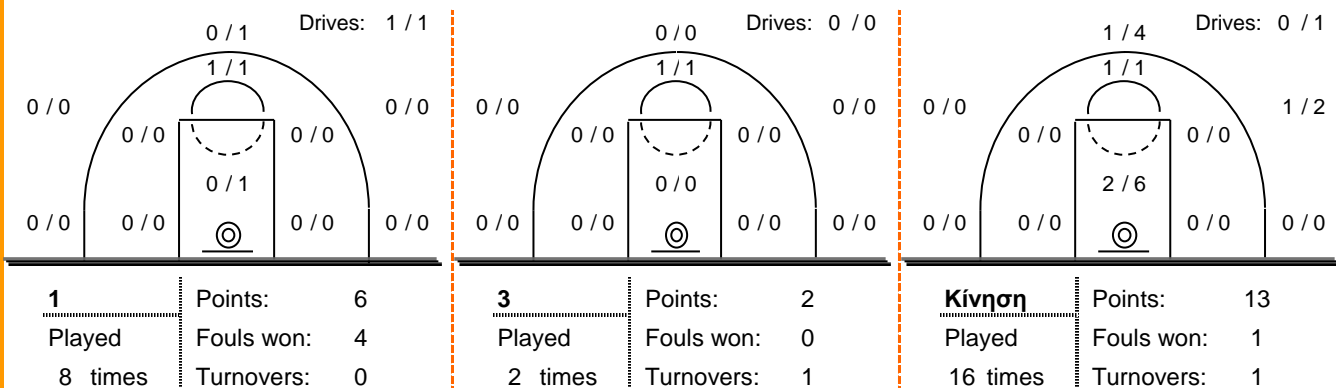
Shot Chart



\*Ranking= Pts+Rebs+As+St+B-Mished Shots-Tu (Time Played&gt;7min.)

## Offense Analysis:

### Play performance:



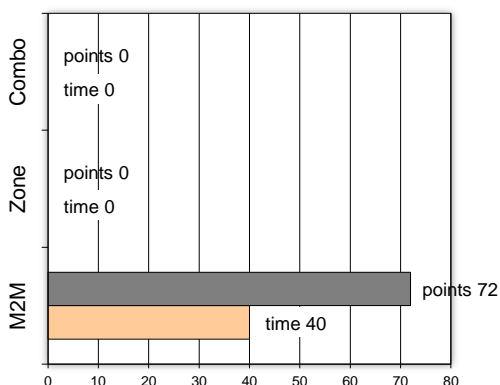
### Notes:

Στο τέλος της 1ης περιόδου και στην αρχή της 2ης το Πέρα έτρεξε ένα σερί 15-3 (από 21-13, 36-16).

### Against Defense Types:

### Turnovers:

### Fast breaks:



Έγιναν 14 λάθη  
0 ήταν χρονικές υπερβάσεις,  
0 ήταν παραβάσεις γραμμών,  
12 ήταν λάθη κατοχής και  
2 ήταν βήματα ή μεταφορά.

Επετεύχθησαν 1 αιφνιδιασμοί  
1 ήταν πρωτεύοντες  
0 ήταν δευτερεύοντες  
0 προήλθαν από λάθος του αντιπάλου

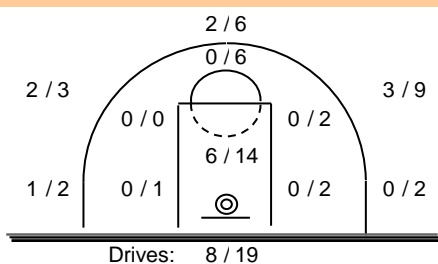
Πραγματοποιήθηκαν συνολικά 78 επιθέσεις, με απόδοση 0.92 έναντι 83 επιθέσεων των αντιπάλων.

## Defense Analysis:

### Έσπερος Π.Ο.Κ.

4	Αγγελόπουλος Γ.	6
5	Παντελής Ι.	2
6	Χατζηκίδης Γ.	6
7	Καρελάς Σ.	15
8	Λουκάκης Στ.	10
18	Σπανός Σ.	0
10	Μπαμπούνης Α.	0
11	Τράγος Ν.	19
12	Χαρούνη Κ.	1
13	Ντόσκορης Ι.	0
14	Ταχυνάκος Γ.	0
15	Γραμματικός Σ.	2

### Opponent's shot chart



### Defense Types Performance

